

Op zoek naar de speeltuinen!

Hierboven zie je een plattegrond met sterren. Bij elke ster is een speeltuintje te vinden.

Kun jij elke speeltuin vinden?

Bij elke speeltuin hebben we een opdracht, voer jij ze allemaal uit.

Elke opdracht heeft iets met dieren maken.

Opdrachten speeltuinen

Speeltuin 1: Kloostertuin

Kun jij net zo groot zijn als een giraffe?

Speeltuin 2: Zijthorst

Loop over de evenwichtsbalk, probeer in het midden van de balk zo stil te staan als een Pelikaan

Speeltuin 3: Elsenstraat

Kun jij je net zo vermommen als een kameleon?

Speeltuin 4: Postelein

Hang als een luiaard in het duikelrek.

Speeltuin 5: Holenweg

Ga op de kabelbaan en laat iemand anders langs je rennen. Kun je net zo hard rennen als een tijger? Of gaat de aap sneller op de kabelbaan?

Speeltuin 6: Eikenbeemd/sprekeleind

Klim zo hoog mogelijk in het apennet.


Speeltuin 7: Guldenakker

Zoek de olifant, en ga hier op zitten.


Extra opdrachten

Welke dieren ben jij verder allemaal tegen gekomen op de route?


Kun je tijdens de route deze bewegingen van dieren nadoen?



Stamp als een olifant




Spring als een kikker




Hinkel als een ooievaar



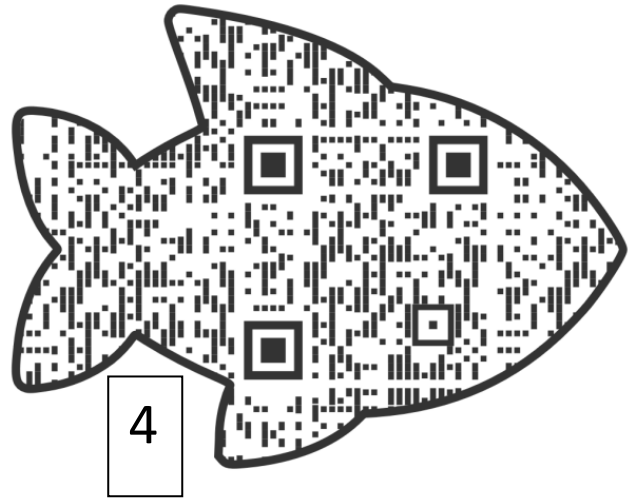
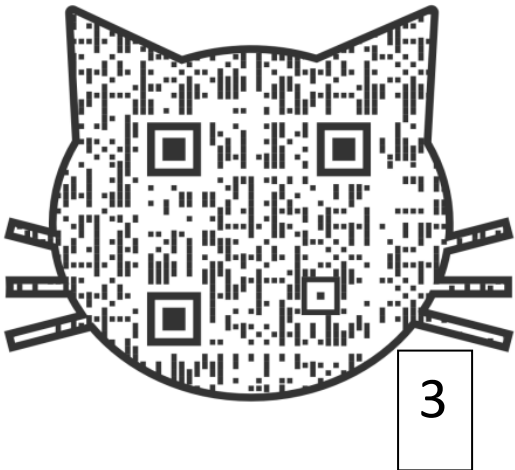


Huppel als een paard



Ren zo snel als een jaguar

Sluip als een tijger





Uitgeschreven route

1. Begin bij de school
2. Loop door het paadje naar de kloostertuinen. (paadje langs de fietsenstalling)
Hier vind je gelijk speeltuintje 1 opdracht: Kun jij net zo groot zijn als een giraffe?
3. Loop terug via het schoolplein en loop richting de Hercules.
Spring als een kikker over het schoolplein
4. Steek over bij het zebrapad (rechtsaf) richting de Zijthorst.
Hier vind je speeltuintje 2: Loop over de evenwichtsbalk, probeer in het midden van de balk zo stil te als een Pelikaan
5. Steek de weg weer over bij het zebrapad, en loop naar de Molenstraat. (langs het beeld af)
6. Op de T-splitsing ga je linksaf naar de Heuvelstraat.
7. Ga de tweede straat rechts naar de Maternusstraat.
8. Ga de eerste straat links naar de Molenacker.
9. Houd rechts aan bij de van de Elsenstraat.
Hier vind je speeltuintje 3: Kun jij je net zo vermommen als een kameleon
10. Loop langs het speeltuintje en ga naar de Brouwerstraat.
11. Loop door het kleine paadje.
Hinkel als een ooievaar door het paadje.
12. Ga rechtsaf, loop door het paadje en ga daarna meteen linksaf.
Hier vind je speeltuintje 4: Hang als een luiaard in het duikelrek.
13. Volg de weg naar links naar de Schorseneer.
14. Ga aan het einde van de weg naar links naar de Raapsteel.
15. Ga aan het einde van de weg naar rechts naar de Holenweg.
16. Steek bij de kruising de weg over.
*Hier vind je speeltuintje 5: Ga op de kabelbaan en laat iemand anders langs je rennen.
Kun je net zo hard rennen als een tijger? Of gaat de aap sneller op de kabelbaan?*
17. Sluip alle paadjes door als een tijger.
18. Aangekomen bij de Heuvelstraat ga je rechts af.
19. Daarna ga je gelijk naar links naar de Wethouder Rozenstraat.
Huppel als een paard door deze straat.
20. Op de T-splitsing ga je linksaf naar de Lombartstraat.
21. De eerste straat rechtsaf naar Eikenbeemd.
22. Houd links aan richting Eikenbeemd.
Hier vind je speeltuintje 6. Klim zo hoog mogelijk in het apennet.
23. Ga rechtsaf naar de Aansteer.
24. Ga de tweede straat naar links.
Op het einde van de weg vind je speeltuintje 7: Zoek de olifant, en ga hier op zitten.
25. Ga linksaf naar de Guldenakker.
26. Ga de derde straat naar links Sprekeleind. (houdt daarna rechts aan bij Sprekeleind)
27. Steek bij het kruispunt de weg over naar de Hoogbocht.
28. Houd rechts aan naar de Hoogbocht.
29. Ga bij de splitsing het doodlopend straatje in.
Stamp hier als een olifant door naar speeltuintje 1.