

Het

*WIJ GAAN GEWOON DOOR MET JONG
NEDERLAND!*

#ONgewoongroepdraaien

Doe- boek



Jong Nederland Diessen

Kerstvakantie 2020

Ha Pelikano, Kiddo, Bikkel, Bosbengel, Knert, Frekkel, Oekel

Voor je doorbladerd naar alle opdrachten willen we even dat je dit leest...

Via deze weg willen we jou, bedanken voor het afgelopen jaar.

Waarschijnlijk ben jij Corona wel beu, vind je alle maatregelen lastig en vervelend.

(maar weet je heel goed waarom ze er zijn en houd jij je er net als ons aan) en kijk je uit naar betere tijden.

Toch staan we even stil bij afgelopen jaar..heel even maar.

We zijn namelijk ontzettend trots op al onze leden die zich keurig aan de maatregelen hielden. Die zich netjes aan/af melden, thuis bleven als ze niet fit waren en er ondanks alles samen met ons het beste er van maken.

Nu we dat gezegd hebben en je ook

DE ALLERBESTE WENSEN TOEWENSEN VOOR 2021

Kun je van start met dit DOE-BOEK.

Maak de opdrachten die je leuk vind, neem de tijd! De ene opdracht vind je wellicht flauw terwijl iets anders...echt wel leuk is!


Team Jong Nederland Diessen

(die zich naast ONgewoongroep draaien natuurlijk ook een beetje baalt van alle maatregelen maar net als jullie zich er aan houden!) Let op, onder de leden die een aantal opdrachten insturen en mee minimaal 2 opdrachten met een * insturen maken kans op een prijs! Lever de antwoordvellen gebundeld in voor 5 januari bolsterbode@hotmail.com of van der Lindenstraat 14

Schrijven

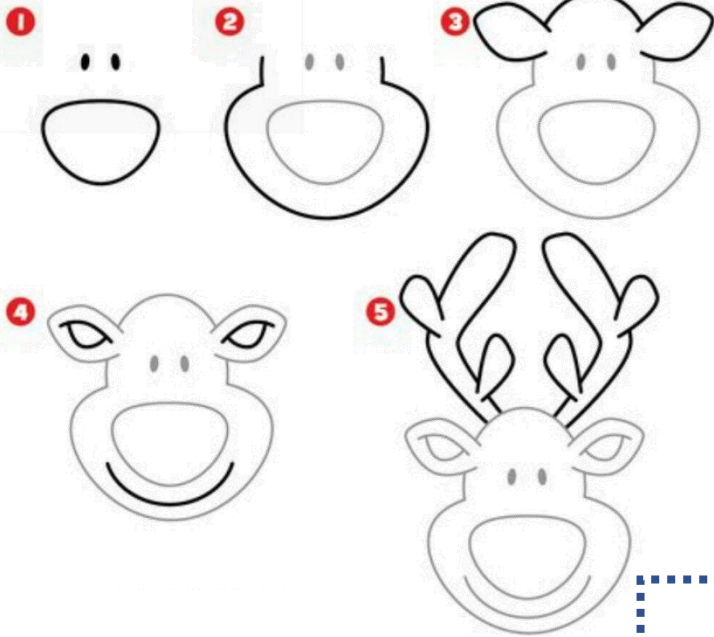
KEN JIJ HET ALFABET AL?

Kan jij met elke letter van het alfabet een woord bedenken dat met kerst te maken heeft?



- A - _____
- B - _____
- C - _____
- D - _____
- E - _____
- F - _____
- G - _____
- H - _____
- I - _____
- J - _____
- K - _____
- L - _____
- M - _____
- N - _____
- O - _____
- P - _____
- Q - _____
- R - _____
- S - _____
- T - _____
- U - _____
- V - _____
- W - _____
- X - _____
- Y - _____
- Z - _____

Hoe teken je een....(probeer het ook maar eens!)



“Kerst kindje(s)”

Weet jij wie welke vrijwilliger/ster is? Noteer de naam onder de foto.



Kerst Kiekje*


Hier onder staan foto opdrachten. Kleed je zelf aan in het thema, pak alles in huis wat bij het thema past om een leuke "foto studio sfeer" te maken en schiet je kiekjes. **App ze voor 23 december naar jou vrijwilligersteam.**

- Kerst Bengel!
- Ik ben Corona ZAT
- Dit jaar viel er veel in de Soep
- Paas-kerst best, op je mooist de kerstdagen in!



Wat eet jij het liefst met kerst?

Teken, verf, knip en plak jou lievelingsgerecht op het bord.



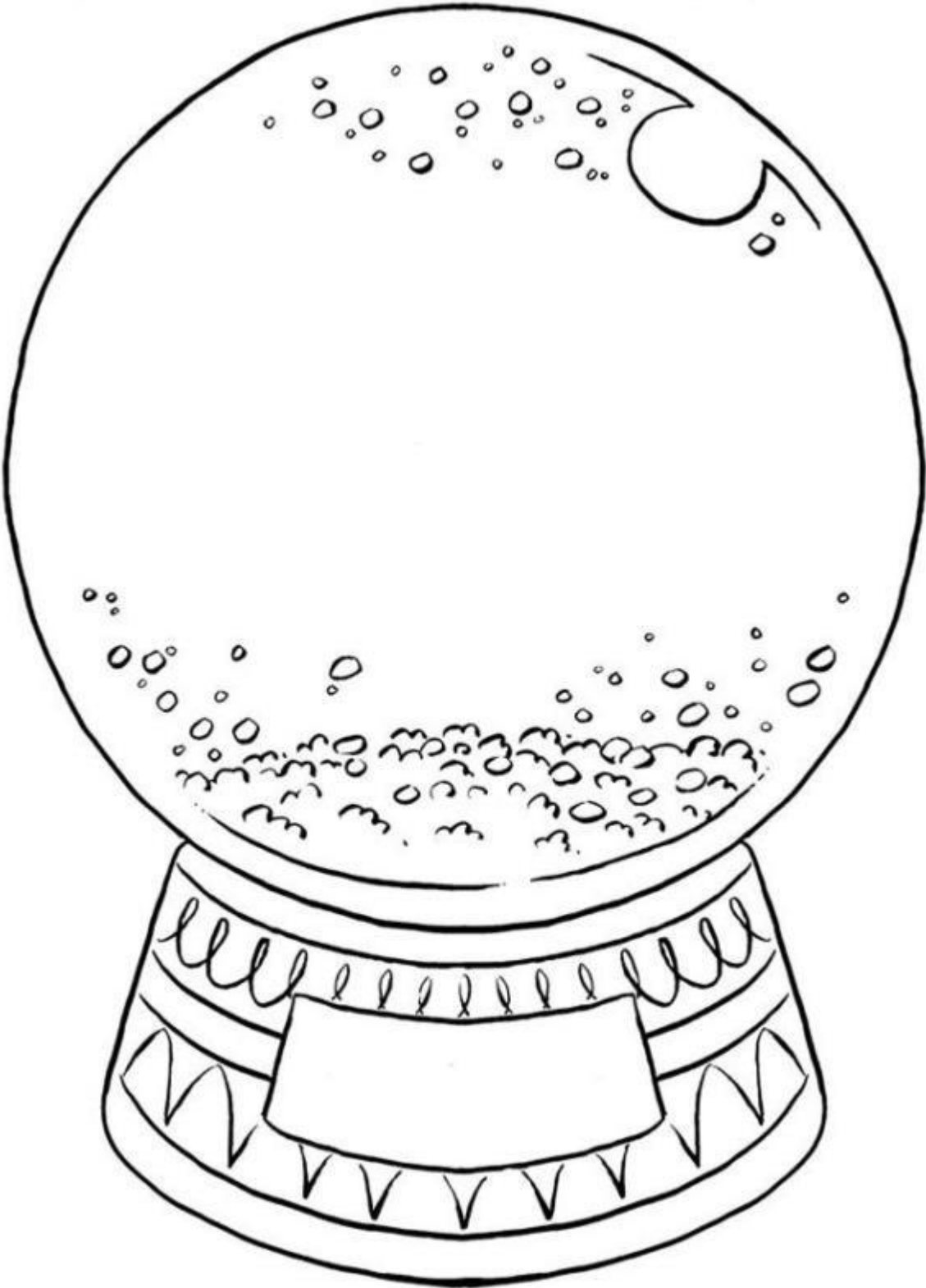
C-Kreatief met Kerst

- Pimp een (oude) trui of shirt, foute kerst truien zijn kaai hip! Natuurlijk willen we een foto van het resultaat zien! (stuur een foto naar de groep leiding)
- De vlag kan (bijna) uit! Hoe fijn is het als deze Corona tijd voorbij is. Maak van een zakdoek, oud laken of kussensloop een vlag. Een echte "Corona voorbij vlag". Lever hem in zodra we weer kunnen groepdraaien en...we hopen dat je hem snel ergens terug ziet hangen 😊

*Tekenen (in het echt of op de pc) een kaft. De leukste kaft(en) zetten we in bij de Bolster Bode van januari! (mail hem voor 1 januari naar Bolsterbode@hotmail.com)

- Maak een kerstkaart voor iemand anders van Jong Nederland, bijvoorbeeld aan jouw leiding of iemand uit jouw groep. Doe deze bij hem/haar in de brievenbus. Zo kunnen we samen toch een beetje Kerst vieren.

Wat zou jij in deze schudbal willen zien. Teken jou lievelings of droomplek.



Knallend het jaar uit!*

Vuurwerk verbod dit jaar voor oud op nieuw. Maar, Jong Nederlanders zijn creatief, wij verzinnen wel wat!

Stuur voor 26 december een foto, video (van maximaal 10 seconden), tekening, knutsel in van ALTERNATIEF vuurwerk **naar de eigen groepleiding via de app**

Alle inzendingen zetten we achter elkaar als vuurwerkshow. Deze komt online in de nacht van oud op nieuw 00:00 uur!



ER WAS EENS...*

Heb jij fantasie? Wij zijn benieuwd!
Vertel ons een modern kerstverhaal via een
filmpje, door een stripverhaal, in een
boekje, door een foto van jou lego kerst
decor.

Of het moet lijken op HET kerstverhaal? Nee
hoor! Dat moet zeker niet.

Stuur je inzending in **voor 24 december!**

Bolsterbode@hotmail.com



Kerst met Jong Nederland Diessen

J	R	G	V	T	T	I	E	T	I	V	I	T	A	E	R	C	F
X	L	S	S	U	T	B	I	K	K	E	L	S	P	D	Q	U	V
M	M	L	H	B	O	S	B	E	N	G	E	L	S	H	O	N	S
X	X	J	W	Q	J	H	R	D	M	N	E	R	O	I	N	I	M
F	L	O	E	K	E	L	S	L	A	T	S	T	S	R	E	K	P
P	N	O	X	T	R	O	P	S	R	N	V	X	J	F	V	C	S
S	O	N	N	A	K	I	L	E	P	U	E	H	I	T	G	Y	R
O	A	O	B	S	P	E	L	Z	T	B	U	T	N	M	B	J	E
G	V	D	S	O	D	D	I	K	Z	C	V	V	R	M	Y	P	G
K	H	F	R	E	K	K	E	L	S	W	L	S	P	E	I	K	I
B	O	H	R	C	S	S	J	A	T	C	S	M	K	M	N	B	L
Y	B	U	I	T	E	N	L	E	V	E	N	K	R	W	A	K	L
U	G	Q	H	V	I	F	G	E	F	H	L	K	E	J	N	K	I
N	C	D	M	V	L	A	J	O	M	E	R	B	T	Q	G	F	W
K	D	G	N	D	E	G	T	A	P	T	U	E	S	W	H	G	J
U	R	A	R	L	Z	Y	Q	P	O	V	K	Y	L	W	P	M	I
C	N	J	Q	R	J	W	I	Y	G	V	L	T	O	K	E	B	R
J	A	I	B	P	F	E	K	U	S	T	F	M	B	K	W	Y	V

- | | | |
|--|--|--|
| <ul style="list-style-type: none"> • BIKKELS • BUITENLEVEN • KAMPVUUR • KLEPPIE • OEKELS • SPORT | <ul style="list-style-type: none"> • BOLSTER • CREATIVITEIT • KERSTSTAL • KNERTEN • PELIKANNOS • VRIJWILLIGERS | <ul style="list-style-type: none"> • BOSBENGELS • FREKKELS • KIDDOS • MINIOREN • SPEL |
|--|--|--|

“Kerst kindje(s)”

Weet jij wie welke vrijwilliger/ster is? Noteer de naam onder de foto.



STRIP

Hier onder staat een kerst strip. Maak er zelf ook een! Wij zijn benieuwd naar het resultaat! Zijn de vakjes te klein, neem een groter vel papier of leg een



--	--	--

Verbinden maar!

Naam vrijwilliger/ster

Wat hoort bij hem/haar? Zet een lijn van de naam naar het woord

Suzan *

*Brandweerman

Anke *

*Rode bus

Luc *

*Opticien

Elia *

*Danny

Kim *

*Wandklimmen

Luuk *


*Verhuur Bolster

Han *


*Lintje

Ho-Ho-Ho....Rudolf ziet een beetje witjes

Rudolf kan wel een kleurtje gebruiken!



SUDOKU

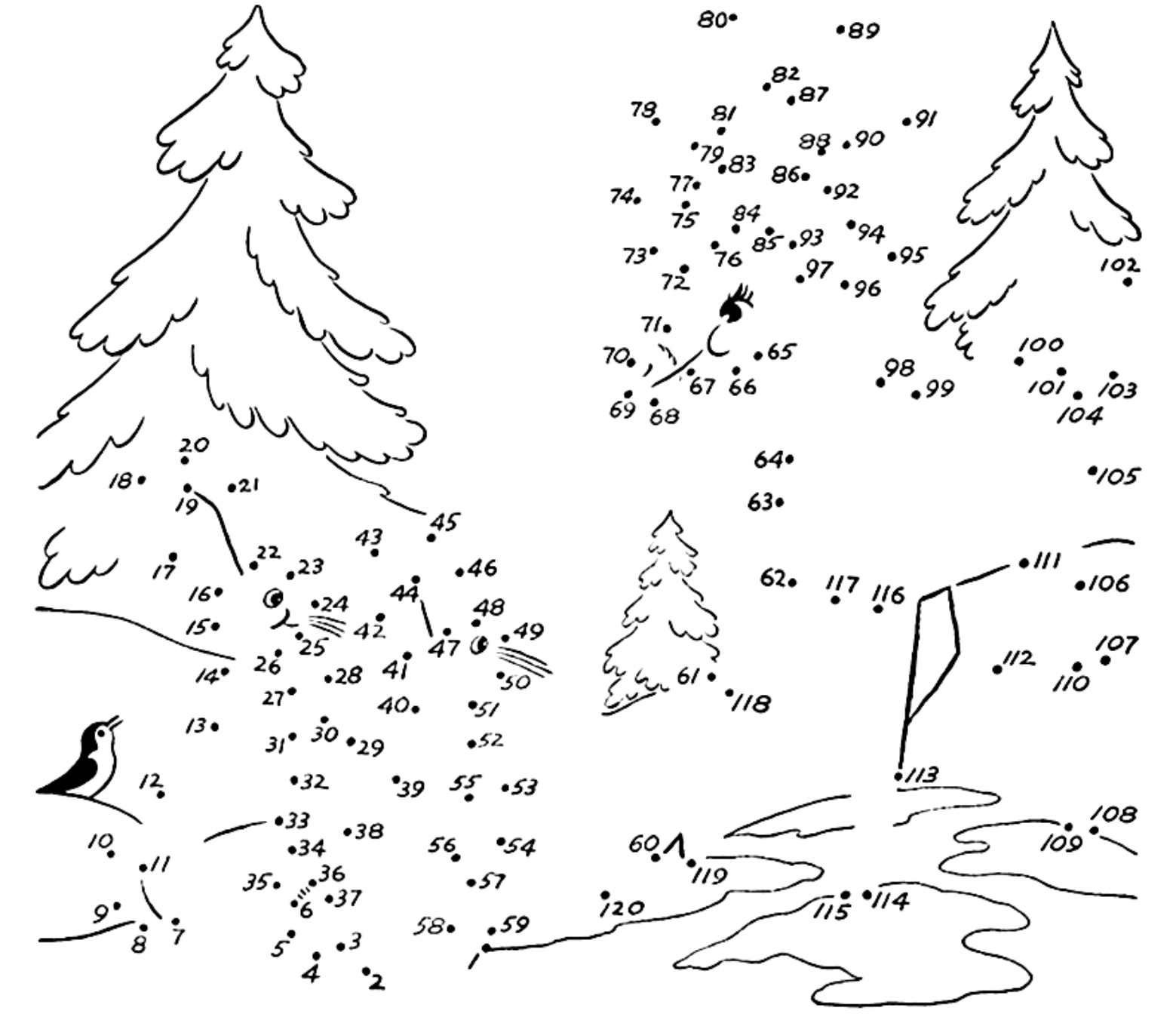

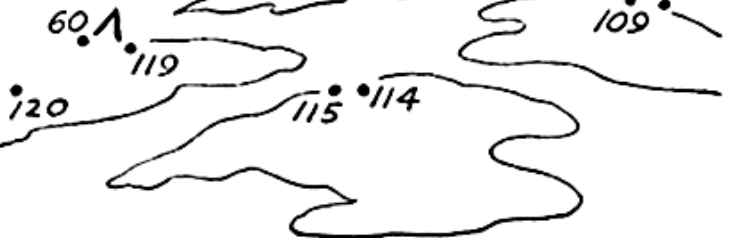
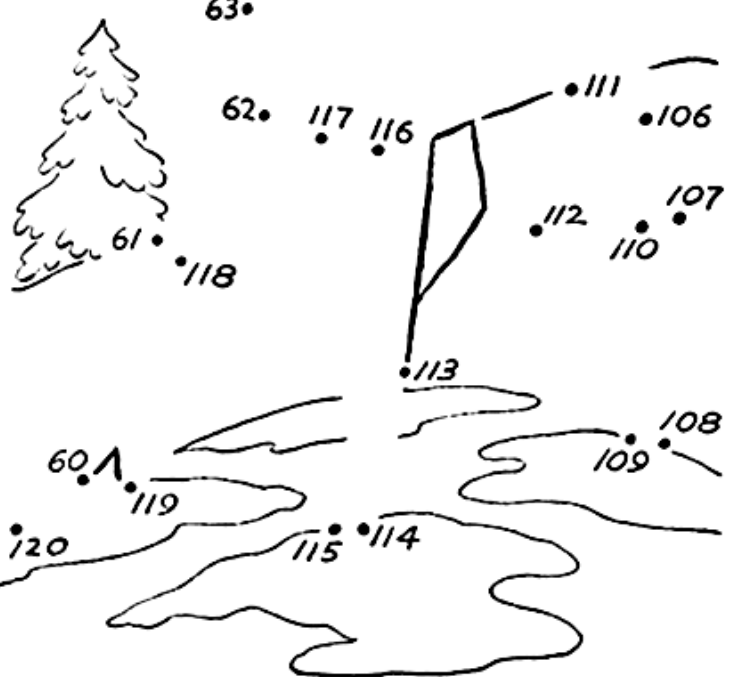
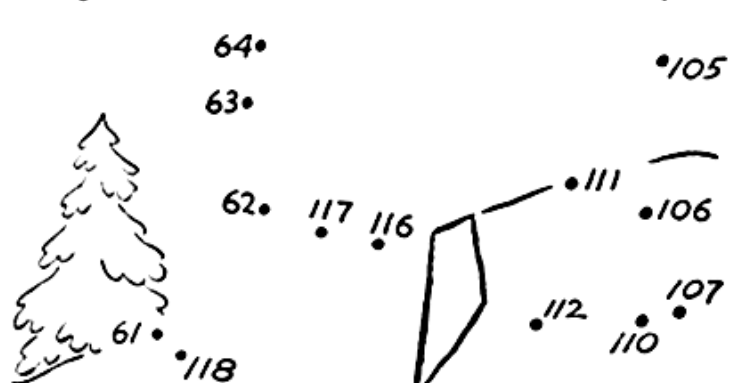
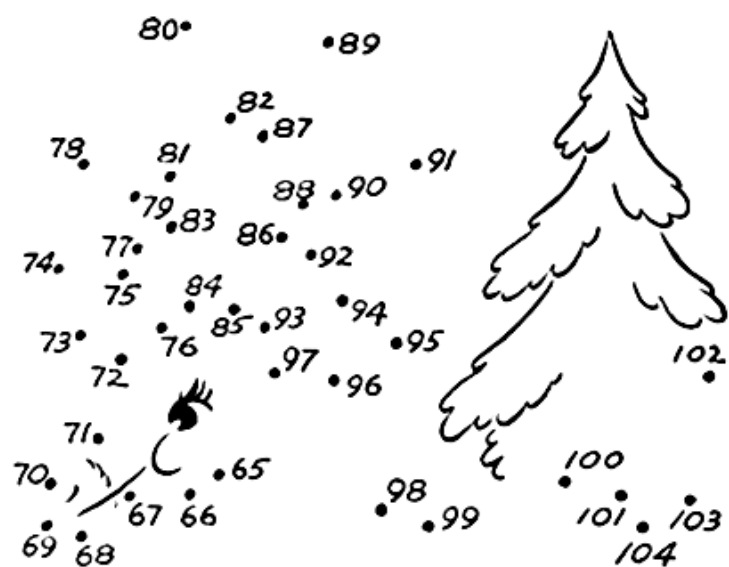


4		5			1			8
		1	9	4			2	
				2	8			
6	3			8				
2		7				5		1
				7			6	4
			6	9				
	5			1	7	2		
7			3			1		9

©LOOK@TV

SUDOKU

	8		7	6				
	1						7	9
					3	8		4
	3		2	7			9	
4		5				1		7
	9			4	1		8	
6		3	4					
7	5						4	
				2	7		1	








legwoord



De woorden onder en naast het invul vak moet je invullen. Er staat steeds bij hoeveel letters een woord heeft. De ij staat in één hokje. Werk met potlood !!



2 letters

ijs

3 letters

das

4 letters

glad

ijzel

koud

muts

slee

5 letters

hagel

skiën

vorst

6 letters

dooien

ijsbaan

kachel

sleeën

sneeuw

wanten

winter

7 letters

januari

krabben

rodelen

vriezen

8 letters

december

februari

stampot

9 letters

schaatsen

sneeuwbal

sneeuwpop

snowboard

winterjas

10 letters

erwtensoep

11 letters

wintersport

12 letters

handschoenen

14 letters

elfstedentocht



**Tip: Begin met de enkele woorden.
De ij is 1 hokje.**

kruiswoordpuzzel

WINTER



De ij = 2 hokjes



Van links naar rechts

2. 3^e wintermaand
7. Bal waarmee je veel sneeuwpret hebt.
9. Schaatstocht in Friesland.
10. 2^e wintermaand
13. Lekker wintereten, waar alles door elkaar geprakt zit.
15. Lekker warm om je nek.
16. Zo noem je het als het na een koude vorstperiode weer warmer gaat worden en de temperatuur boven de nul graden komt.
18. Kun je doen op een bevroren sloot.
19. Stop je je handen in als het erg koud is.

Van boven naar beneden

1. Neerslag van harde witte bolletjes.
3. Vakantie die veel mensen houden in de winter.
4. Zo noem je de temperatuur als het buiten vriest.
5. 1^e wintermaand
6. Brandt extra hard als het koud is.
8. Grote figuur van sneeuw.
11. Wordt de straat en stoep als het ijzelt.
12. Lekker warm op je hoofd.
13. Hierop kun je glijden in de sneeuw.
14. Handschoenen waar de vingers bij elkaar zitten.
17. Bevroren water.

Rebus



B = W

la +



- t



-sp



f = n

-s



!



T = #

+ ew +



r = n



+

n = pd



+en !

h = r

Chocolade mug cake

Deze chocolade mug cake maak je binnen een paar minuten! Roer de ingrediënten in een mok door elkaar en zet deze in de magnetron, meer werk is het niet!

Porties: 1 mok

Ingrediënten

- 4 el zelfrijzend bakmeel
- 3 el suiker
- 2 el cacaopoeder
- 3 el melk
- 3 el (zonnebloem)olie

Instructies

1. Doe alle ingrediënten in je mok en roer ze goed door elkaar. Als je het lastig vindt om ook de bodem goed mee te roeren, kun je eventueel in een apart schaalpje alles door elkaar mengen. Dan giet je gewoon het beslagje in je mok.
2. Zet de mok 140 seconden (2 minuten en 20 seconden) in de magnetron op vol vermogen. Bij mij is dat 800 Watt. Het kan per magnetron verschillen hoeveel tijd er nodig is. Door met een prikker in je cake te prikken kijk je of hij gaar is, als de prikker er droog en schoon uitkomt is hij goed.
3. Haal je mok met een ovenwant uit de magnetron, hij is heet! Ook even blazen voor je je eerste hapje neemt 😊


Tips

De eetlepels met droge ingrediënten hoeven niet glad afgestreken te worden, maar een grote berg op je lepel is natuurlijk ook niet nodig 😊

Bewaren

De mug cake is het lekkerst als hij net uit de magnetron komt en nog lekker warm is. Bij het afkoelen droogt hij uit en is hij lang niet zo lekker meer.

Wat vangt de visser?



Wie is dit?

Noteer de juiste naam van een van de vrijwilligers/sters onder de zin.

- Wie van de vrijwilligsters is ooit getrouwd op kamp?
- Wie van de vrijwilligers was als lid ooit "kwijt" en werd met een vriend terug gevonden op de wc, met een pan yoghurt met fruit?
- Wie van de vrijwilligers heeft een kerststal met een kerstgroep met zijn hoofd steeds als hoofd. (Als Os, Koning, Herder etc.)
- Wie van de vrijwilligsters is konijnenmelkster?
- Welke vrijwilliger heeft een egeltje?
- Wie van de vrijwilligsters heeft dit jaar een "toeter feest" gehad toen ze 21 werd (dat mensen voorbij kwamen getoeterd met de auto.
- Hoe heet de vrijwilligster die de geldzaken bij houdt van Jong Nederland Diessen?
- Wie bakt heerlijke taartjes als beroep?
- Welke vrijwilligster heeft een zoon die Twan heet?
- Welke vrijwilligster heeft een witte auto?

Hoe teken je een....(probeer het ook maar eens!)



1



2





3



4



5



Weet je nog...

Nu je een week niet bij de Bolster bent geweest, weet je nog..

Welke kleuren heeft de gymzaalvloer?

Hoeveel lichtknoppen zitten er naast elkaar in ruimte beneden waar de "disco lichten" hangen?

Hoeveel w.c.'s heeft de dames kant?

Hoeveel automatische deuren heeft de Bolster?


Wat voor figuur staat er boven op de blauwe muur geschilderd?

Welke kleur lijnen staan er beneden op de vloer?

Welke kleur heeft het hek bij de ingang?

Hoeveel pitten heeft het fornuis bij de Bolster?



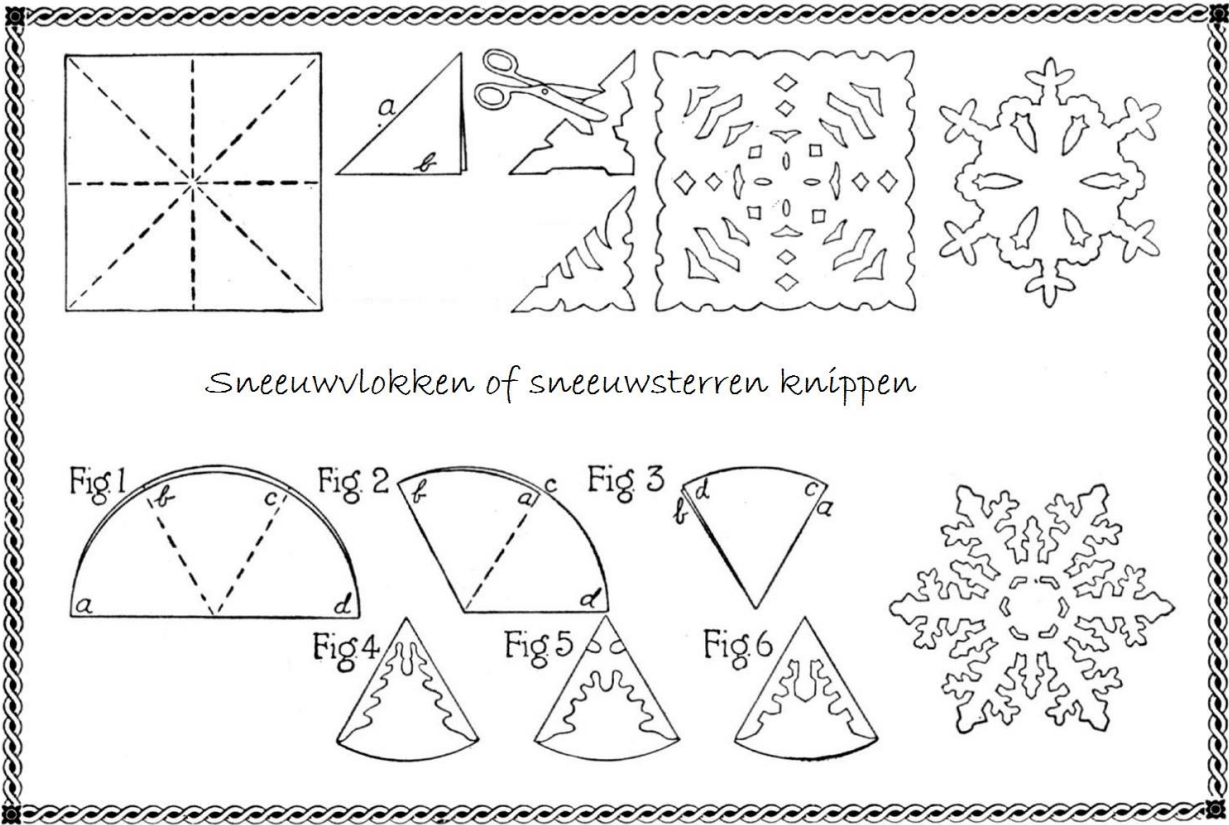
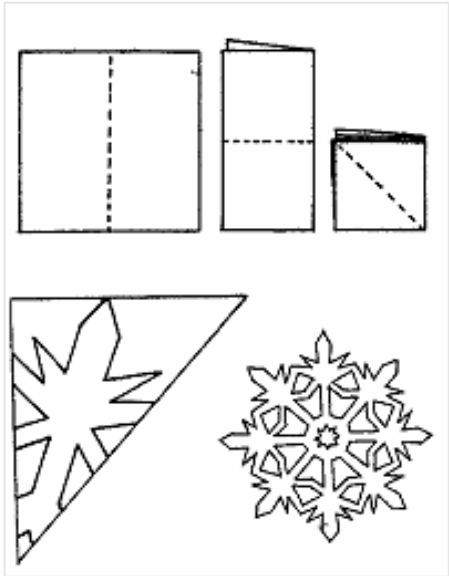
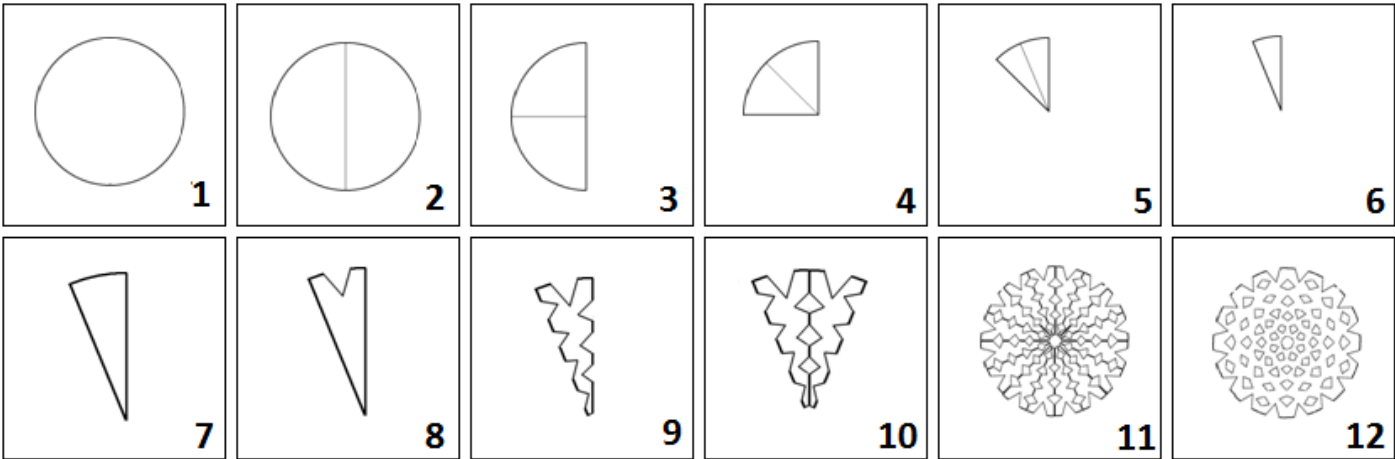


ARRESLEE
 BAL
 CADEAU
 DEN
 DENNENBOOM
 ENGELN
 GEZELLIGHEID
 HEILIGEN
 HULST
 JEZUS

KERSTBOOM
 KERSTBROOD
 KERSTDAG
 KERSTMARKT
 KERSTMIS
 KERSTMUSICAL
 KERSTSTAL
 KERSTSTUKJE
 KERSTVERHAAL
 KRIBBE

KUNSTSNEEUW
 PAKJES
 PIEK
 RESTAURANT
 SLINGER
 SNEEUW
 STAL
 STERREN
 STOL
 WINTERSPORT

Let its snow, let is snow..








Wat een jaar!

Verbind de juiste gebeurtenissen bij de juiste maand

Januari	#ONGewoonkamp
Februari	Zomerlol
Maart	Leiding speelt online Bingo
April	Start #Ongewoongroep draaien
Mei	Rabo club support actie
Juni	Bikkels spelen online paasquiz
Juli	Knerten krijgen nieuw outfit
Augustus	Frekkels gaan tijdens het groepdraaien vlotvaren
September	Kennismaking met nieuwe burgemeester
Oktober	Start #ietsgewonergroep draaien
November	Kiddos maken sinaasappelcake
December	Bosbengels spelen asmosfear spel

Bolster Bode

Welke hoort bij welke maand?

		
		
		 <p>De eerste maand van het jaar zit er weer vol! Dit jaar zijn we weer samen op zoek naar de juiste. We hebben erover nagedacht en het resultaat is geboren. Dit zijn de activiteiten die we gaan doen:</p> <ul style="list-style-type: none"> - De eerste maand van het jaar zit er weer vol! - Het thema is: De eerste maand van het jaar zit er weer vol! - De eerste maand van het jaar zit er weer vol! - De eerste maand van het jaar zit er weer vol! - De eerste maand van het jaar zit er weer vol! <p>Wat hebben we met elkaar te maken?</p> <p>Wij zijn er voor je, we helpen je om de eerste maand van het jaar te maken en we helpen je om de eerste maand van het jaar te maken.</p>
		<p>???</p>
		<p>December</p>





Wie is dit?



Kerst emoji raden!





De leiding is alleen met emoji aan elkaar gaan appen. Raad jij mee? Eerst werd er een suggesties kerstfilms gestuurd.

Welke kerstfilm of welke film die vaak met kerst op tv komt wordt hier weergegeven?







Daarnaast heeft de leiding verschillende liedjes gestuurd. Raad jij welke kerstliedjes dit zijn?

Nederlandstalig



Engelstalig




Bewegen maar!!

Met kerst wordt er veel gegeten. Dus laten we even bewegen zodat we de kilo's kwijtraken.

Sport je naam bij elkaar.

Ben je nog niet uit gesport verzin een woord en bewegen maar.



A	Spring 10 x op en neer	N	De kerstballen zijn gevallen. Doe net of je 10 x een bal van de grond pakt.
B	Gooi 5 x een sneeuwbal tegen de muur (sok of bal)	O	10x buikspieroefeningen.
C	Ga op je tenen staan en strek je helemaal uit. Doe dit 5 x (de piek moet boven in de boom komen)	P	Er is sneeuw gevallen. Maak 10 x scheppende beweging.
D	De bel gaat, loopt naar de voordeur.	Q	Doe 10 x squats
E	Draai 5 rondjes	R	De kerstman laat zijn bel rinkelen. Zwaai 10 keer met je armen
F	Druk je zelf 5 x op.	S	10 x star jumps 
G	De kerstspullen moeten weer naar boven. Loop de trap op.	T	Je zit op de kameel. Doe 10 sec net of je op een kameel rijdt.
H	Probeer de ster te pakken spring 3x hoog in de lucht	U	Doe net of je een slee moet trekken. Trek het touw 5x helemaal naar jou toe.
I	Tijd om te schaatsen. Doe net of je een rondje schaats	V	Ren een rondje rond de tafel.
J	Rust even uit. Ga 30 sec tegen de muur zitten.	W	Er is een kerstkaart, loop naar de brievenbus en terug.
K	Ga net als een schaap staan en loop een rondje	X	Roep 10 x ho ho ho.
L	20 seconde knie heffen	Y	Rol een kerstbal naar voren met alleen je hoofd.
M	Hinkel 5 meter	Z	Dans op een kerstliedje

Tijd voor een spelletje met elkaar.

Speel samen met jou gezin een spelletje kerstganzenbord.
Hieronder staan de nummers met speciale opdrachten.
Pak snel een dobbelsteen en een paar pionnetjes.
Stuur eventueel een gezellige foto naar jouw leiding.

1. De start is begonnen, de bel klinkt.
Luid zelf de klok, om het liedje te zingen kling klokje kling.
Goed gedaan, ga 2 stappen vooruit.
3. Zeg 5 woorden die beginnen met kerst. Heb je dit goed mag je een stap vooruit.
5. Breng de sok naar vakje 15 de haard.
9. Het duurt lang voordat maria en jozef de stal hadden gevonden. Daar zijn ze moe van. Wacht 1 beurt om uit te rusten.
11. Jezus werd in een voederbak geboren, hoe heet deze voederbak?
13. Schaaapje voelt zich erg alleen ga naar de andere schaaap.
15. De kerstman verloor zijn kerstmuts ga naar het vakje van de kerstmuts.
21. Sjok sjok liep het ezeltje, hij is nog lang niet moe. Want hij moest naar Bethlehem toe. Gooi nog eens.
24. Zing een kerstliedje, daarna mag je 2 stappen vooruit.
25. De herdertjes lagen bij nachten, en waren erg moe. Wacht een beurt.
27. Je mag een wens doen voor een andere speler. Waar mag deze speler naar toe?
29. Het bliksemt terwijl de kerstman met zijn slee vloog. Ga terug naar start.
31. Breng de kamelen naar de kameel met de koning.
37. Kaartlicht met gezelligheid, wacht totdat iemand jou gezelschap houdt. Dus jou voorbij loopt.
39. Dobbel nog eens.
41. Je bent een de grote stad gekomen, maar bent nog opzoek naar de juiste stal. Wacht een beurt.
46. Hoera je hebt jesus gevonden!

